






バルーン閉塞下逆行性経静脈的塞栓術を受けられる方へ 【患者用クリニカルパス(入院スケジュール)】

ID		患者氏名	様
----	--	------	---

この計画書は診療の概要を記したものであり、状況に応じて変更することがあります。 ※何かご不明な点があったら、担当医又は看護師にお尋ねください。

年月日	年 月 日	月 日		月 日	月 日	月 日	月 日	月 日 ~ 月 日	月 日
経過	入院	手術当日		手術1日後	手術2日後	手術3日後	手術4日後	手術5日後 ~ 退院前日	退院日
		術前	術後						
達成目標	・体温、脈拍、血圧が安定している ・術前の身体的準備ができています	・体温、脈拍、血圧が安定している ・術前の身体準備ができています	・体温、脈拍、血圧が安定している ・お腹の痛みや不快感がない ・体に針を刺した部分に問題がない ・安静が守られている	・体温、脈拍、血圧が安定している ・お腹の痛みや不快感がない ・体に針を刺した部分に問題がない	・体温、脈拍、血圧が安定している ・お腹の痛みや不快感がない	・体温、脈拍、血圧が安定している ・お腹の痛みや不快感がない	・体温、脈拍、血圧が安定している ・お腹の痛みや不快感がない	・体温、脈拍、血圧が安定している ・お腹の痛みや不快感がない	・お腹の痛みや不快感がない ・日常生活の注意点について理解できる
検査治療処置	採血 心電図 レントゲン 鼠径部(太もも付け根)の除毛			採血					
内服薬注射	中止薬について確認	抗生剤3日間投与(1日2回) 持続点滴開始(左手) 内服薬は()		抗生剤1日2回 定期内服は()	抗生剤1日2回	持続点滴終了後 抜針			
活動安静度	自由	ストレッチャーで検査室へ移動します	翌朝までベッド上安静 治療5時間後()時まで寝返り禁止 	病棟内歩行可	自由				
食事	※21時以降は絶食 	絶食	絶飲食 治療3時間後()より少量の飲水可	食事再開 					
清潔	自由		シャワー禁止	全身をふきます 着替えをします		点滴終了後シャワー可			
排泄	自由	膀胱留置カテーテル挿入	ベッド上で排泄をします	膀胱留置カテーテル抜去 抜去後は尿量を測定		点滴終了後 尿量測定中止			
指導説明書類	・医師より入院説明 ・ネームバンド装着 ・入院時オリエンテーション ・手術同意書 (準備物) ・病衣レンタル契約、又は浴衣式の寝衣1枚準備 ・バスタオル1枚 ・T字体(手術用下着)	・治療前に検査着に更衣 ・義歯、指輪、腕時計、コンタクトレンズ等、外せるものは除去	・治療後、浴衣式寝衣を着用し、ストレッチャーで病棟に帰ります 		体に針を刺した部分のテープを除去します				
リハビリその他									

【退院基準】
・血液検査に異常がない
・体温、脈拍、血圧が安定している
・お腹の痛みや不快感がない

【退院後の治療計画】
・内服の継続、食事療養の継続

【指導】
・退院後の生活について指導

【退院後の生活について】
・食事はバランスよく食べましょう
・飲酒はさげましょう
・塩分はひかえましょう
・激しい運動はひかえましょう

【連絡先】
徳島大学病院
088-631-3111
代表番号になっています
退院後は、
平日：内科外来
088-633-7118
時間外：救急外来
088-633-9211
へお知らせください