




ID		患者氏名	
----	--	------	--

超音波内視鏡下穿刺吸引法を受けられる方へ

この計画書は診療の概要を記したものであり、状況に応じて変更することがあります。※何かご不明な点があったら、担当医又は看護師にお尋ねください。

経過	検査前日		検査当日		検査1日後
	検査前	検査後	検査前	検査後	
年月日					
達成目標	・体温・脈拍・血圧などが落ち着いている ・検査前の身体準備ができる	・体温・脈拍・血圧などが落ち着いている ・検査前の身体準備ができる	・体温・脈拍・血圧などが落ち着いている ・腹部症状がない	・体温・脈拍・血圧などが落ち着いている ・腹部症状がない ・日常生活についての注意点が分かる	
検査治療処置	採血 心電図 腹部レントゲン			採血 腹部レントゲン	
内服薬注射		内服は() 持続点滴開始		点滴終了	
活動安静度	自由	車椅子で内視鏡センターへ移動	検査後3時間(:)までベッド上安静	車椅子で検査室へ移動	
食事	夕食以降は絶食	絶食 飲水は9時まで可 	絶食 検査後3時間(:)より少量ずつ飲水可	朝より食事開始 	
清潔	自由		シャワー禁止	シャワー可	
排泄	自由		【退院基準】 ・血液検査、腹部レントゲン検査に異常がない ・バイタルサインが安定している ・腹部症状がない 【退院後の治療計画】 ・内服の継続 【指導】 ・退院後の生活について指導 【退院後の生活について】 ・腹部症状出現時は受診してください 【連絡先】 徳島大学病院:電話088-631-3111代表番号になっています。 退院後は、平日:内科外来 088-633-7118 時間外:救急外来 088-633-9211へお知らせ下さい。		
指導説明書類	・医師より入院説明 ・ネームバンド装着 ・入院時オリエンテーション ・検査同意書 ・問診票 ・病衣使用許可	・義歯、指輪、腕時計、コンタクトレンズ等、外せるものは除去			
リハビリ・その他					