






心臓カテーテル検査を受けられる方へ(ヘパリンあり)

ID	<<SYPID>>	患者氏名	<<ORIBP_KANJI>> 様
----	-----------	------	-------------------

この計画書は診療の概要を記したものであり、状況に応じて変更することがあります。 ※何かご不明な点があったら、担当医又は看護師にお尋ねください。

年月日	2018年1月1日	1月2日	1月3日	1月4日		1月5日	1月6日
経過	入院	入院2日目	入院3日目	検査当日		検査1日後	検査後2日後(退院日)
				検査前	検査後		
達成目標	・検査の必要性が理解できている ・検査の準備ができている	・検査の準備ができている ・風邪症状がない	・検査の準備ができている ・風邪症状がない	・検査の準備ができている ・風邪症状がない	・針を刺したところに異常がない ・出血や血流障害がない ・体温・脈拍・呼吸が安定している ・痛みがコントロールできる ・安静を守ることができる	・針を刺したところに異常がない ・出血や血流障害がない ・体温・脈拍・呼吸が安定している ・痛みがコントロールできる	・針を刺したところに異常がない ・出血や血流障害がない ・体温・脈拍・呼吸が安定している ・入院前の状態に戻っている
検査治療処置	胸部レントゲン撮影 心電図 エコー検査: 検査前に心電図モニターのシールを貼ります。前開きの服に着替えてください	血液検査 尿検査	造影CT検査(午後)	10時頃に浣腸を行います	心電図モニターをつけます 必要時、酸素投与を行います 帰室3時間後、針を刺したところの砂のうを外します	朝に医師の診察、針を刺したところの消毒があります 医師の診察後、心電図モニターを外します	針を刺したところの消毒があります
内服薬注射	・1ヶ月以内に風邪症状あればお伝えください ・現在飲んでいる、中止している薬があれば看護師・医師・薬剤師のいずれかにお伝えください(ワーファリン、アスピリン、パナルジンは内服中止) ・必要時、エコー検査前にトリクロロールシロップ(睡眠剤)を内服します	点滴を入れます 点滴入れる時に採血も行います	持続点滴 ・必要時、検査前にトリクロロールシロップ(睡眠剤)を内服します	持続点滴 → 検査室搬入前と夜に抗生剤を投与します	→	・発熱がなく、食事摂取できていれば昼食前に点滴を抜きます	
活動安静度	病棟内安静度フリー	→	→ 昼食後は検査まで眠らないようにしてください 眠りそうであれば看護師に知らせてください	→	・ベッド上安静、足を伸ばして仰向け ・針を刺したところは動かさないようにしましょう ・安静が守れない場合は、バスタオルを巻いて足をくるむことがあります	・医師の診察までベッド上安静、仰向け ・診察後は病棟内安静度フリー	病棟内安静度フリー
食事	常食または幼児食	常食または幼児食	常食または幼児食 昼食は12時30分までに食べてください	麻酔科の指示に従ってください 朝食・昼食は欠食になります	帰室2時間後から飲水できます 問題なければプリン・ゼリーなど食べることができます 夕食は欠食になります	朝から常食または幼児食 普段どおりに食事をしてください	
清潔	シャワー浴可 	点滴を入れる前にシャワー(沐浴)をすませてください	身体を拭きます 	シャワー不可 	→	身体を拭きます 	シャワー浴可 
排泄	トイレ歩行可	→	→	→	尿の管を入れます	診察後、尿の管を抜きます その後、トイレ歩行可	トイレ歩行可
指導説明書類	・医師より入院説明 ・ネームバンド装着 ・入院時オリエンテーション ・病衣使用許可		・検査前オリエンテーション ・麻酔科診察 ・検査同意書 ・麻酔同意書 ・輸血同意書 ・身体抑制同意書		検査結果の説明があります	【退院基準】 ・発熱・合併症がなく、入院前の状態に戻っていること ・指示された治療法、薬物療法が守れること 【退院後の治療計画】 ・検査の結果によって今後の治療について説明します 【指導】 薬物療法 【退院後の生活について】 ・検査の結果、検査後の経過によって説明します 【連絡先】 徳島大学病院:088-631-3111 代表番号になっていますので、退院後は下記にお知らせください 小児科外来:088-633-7132	
リハビリ・その他							