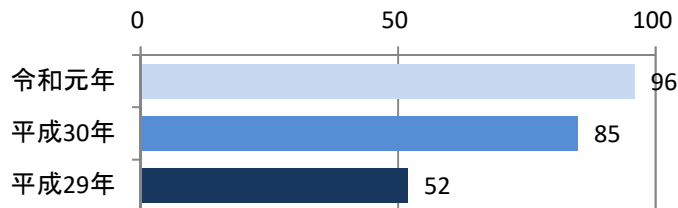


### 28. 10例以上適用したクリニカルパス(クリティカルパス)の数

(件)

算式: 実数

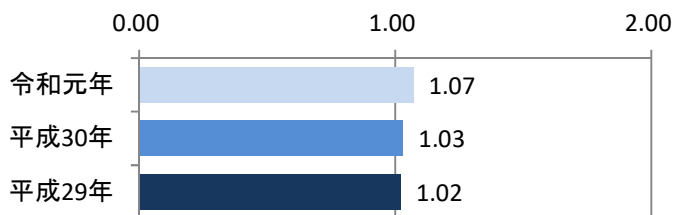
定義: 1年間に10例以上適用したクリニカルパス(クリティカルパス)の数  
「10例以上」とは特異な事情(バリエーション)によるパスからの逸脱(ドロップアウト)を含み、当該年度内に適用された患者数とする  
パスの数は1入院全体だけではなく、周術期等の一部分に適用するパスでも1件とする



### 29. 在院日数の指標

算式: 実数

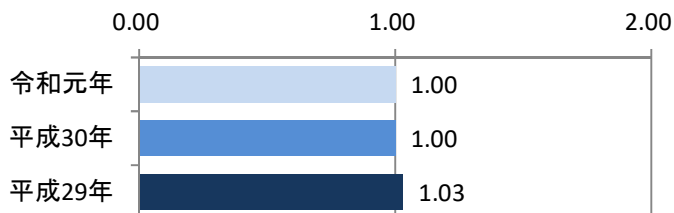
定義: 厚生労働省のDPC評価分科会の公開データ  
(令和元年度全調査対象医療機関の全体の在院日数の平均値(11.98日)を、DPC毎の患者構成を令和元年度全国平均に合わせた際の医療機関別の在院日数で除した値)



### 30. 患者構成の指標

算式: 実数

定義: 厚生労働省のDPC評価分科会の公開データ  
(DPC毎の在院日数を、令和元年度全国平均に合わせた際の医療機関別の在院日数を、令和元年度全調査対象医療機関の全体の在院日数の平均値(11.98日)で除した値)



### 31. 指定難病患者数

算式: 実数

定義: 1年間の指定難病実患者数  
指定難病は「難病の患者に対する医療等に関する法律(平成二六年法律第五〇号)」第五条第一項に規定する疾患を対象とする

