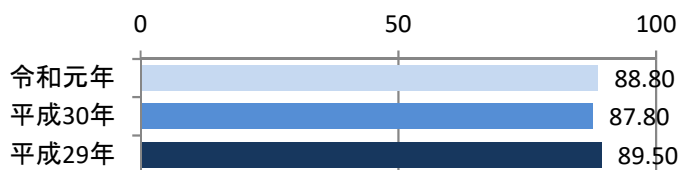


67-1. 病床稼働率(一般病床)

(%)

算式: (「入院患者延数」÷「延稼働病床数」) × 100

定義: 1年間の、一般病床における病床稼働率

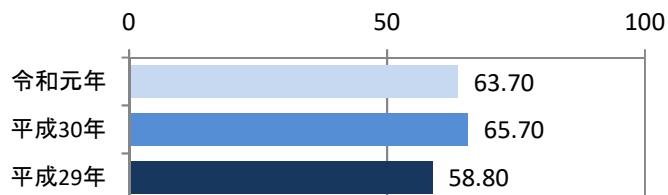


67-2. 病床稼働率(精神病床)

(%)

算式: 「入院患者延数」÷「延稼働病床数」× 100

定義: 1年間の、精神病床における病床稼働率

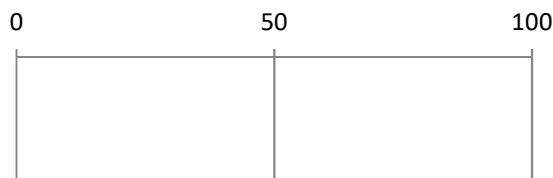


67-3. 病床稼働率(結核病床)

(%)

算式: 「入院患者延数」÷「延稼働病床数」× 100

定義: 1年間の、結核病床における病床稼働率
※結核病棟を持たない大学については集計から除外

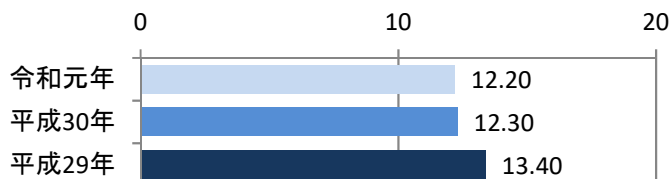


68-1. 平均在院日数(一般病床)

(日)

算式: 「在院患者延数」÷((「新入院患者数」+「退院患者数」)÷2)

定義: 1年間の、一般病床における平均在院日数



68-2. 平均在院日数(精神病床)

(日)

算式: 「在院患者延数」÷((「新入院患者数」+「退院患者数」)÷2)

定義: 1年間の、精神病床における平均在院日数

